

EAA

FILIAL 722

Argentina

EXPERIMENTALES AERONAVES ASOCIACION
EXPERIMENTAL AIRCRAFT ASSOCIATION




12

AERONAVES QUE USTED

PUEDE CONSTRUIR

Enverg.	8,00	Sup. alar	8,01
Largo	4,95	Peso max.	386
Alto	1,70	Peso vacío	262
Vel. max.	192	Despegue	168
Vel. Cruc.	155	Aterrizaje	130
Vel. perd.	73	Techo	4500
Alcance	544	Precio Planos	140 D
Motor 50-90 HP			
Materiales: Duraluminio			
Monoplaza			



P L 4

Pasmany Aircraft Corp.
P.O. Box 80051
San Diego CA 92138
U.S.A.


Enverg.	5,10	Sup. alar	
Largo	4,60	Peso max.	454
Alto	1,80	Peso vacío	279
Vel. max.	200	Despegue	130
Vel. Cruc.	187	Aterrizaje	165
Vel. perd.	86	Techo	3700
Alcance	480	Precio Planos	100 D
Motor 65-125 HP			
Materiales: Tela Tubo Madera			
Monoplaza			



MINIPLANE

Dorothy Smith
3502 Sunny Hills Dr
Norco CA 91760
U.S.A.

Enverg.	8,10	Sup. alar	16,55
Largo	4,60	Peso max.	908
Alto	1,85	Peso vacío	635
Vel. max.	264	Despegue	120
Vel. Cruc.	216	Aterrizaje	180
Vel. perd.	88	Techo	6000
Alcance	640	Precio Planos	175 D
Motor 190-260 HP			
Materiales: Tubo Tela Madera			
Biplaza			



SENIOR AERO SPORT

Nick D' Apuzzo
1029 Blue Rock Lane
Blue Bell PA. 19422
U.S.A.

Enverg.	8,40	Sup. alar	7,69
Largo	5,40	Peso max.	390
Alto	2,10	Peso vacio	272
Vel. max.	200	Despegue	240
Vel. Cruc.	185	Aterrizaje	240
Vel. perd.	88	Techo	6600
Alcance	640	Precio Planos	100 D

Motor 65 HP
Materiales: Metálico

Monoplaza



HONEY BEE

Bee Aviation
2912 Cabrillo Mesa Dr
San Diego CA 92123
U.S.A.

Enverg.	10,95	Sup. alar	16,65
Largo	7,20	Peso max.	675
Alto	2,40	Peso vacio	450
Vel. max.	152	Despegue	--
Vel. Cruc.	131	Aterrizaje	--
Vel. perd.	72	Techo	3900
Alcance	480	Precio Planos	150 D

Motor 85-100 HP
Materiales: Madera

Biplaza




SPORTMAN V J 22

Volmer Aircraft
Box 5222
Glendale CA 91201
U.S.A.

Enverg.	7,50	Sup. alar	--
Largo	6,20	Peso max.	749
Alto	2,10	Peso vacio	522
Vel. max.	240	Despegue	90
Vel. Cruc.	176	Aterrizaje	120
Vel. perd.	72	Techo	3600
Alcance	430	Precio Planos	75 D

Motor 125-220 HP
Materiales: Madera Metal

Biplaza



BAKENG DUCE

Bakeng Aircraft
19025 92nd. W
Edmonds WA 98020
U.S.A.

Enverg.	6,50	Sup. alar	11,70
Largo	5,48	Peso max.	540
Alto	2,--	Peso vacío	340
Vel. max.	320	Despegue	90
Vel. Cruc.	240	Aterrizaje	240
Vel. perd.	88	Techo	6000
Alcance	575	Precio Planos	90. D

Motor 200 HP
Materiales: Madera Tubo Tela
Biplaza

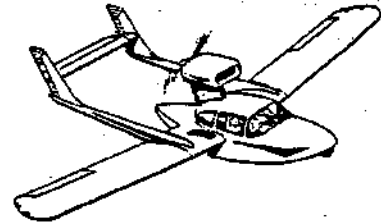


ACRODUSTER TOO

Stoip Starduster Corp.
4301 Twining
Riverside CA 92509
U.S.A.

Enverg.	10,80	Sup. alar	16,20
Largo	6,60	Peso max.	885
Alto	2,40	Peso vacío	375
Vel. max.	224	Despegue	60
Vel. Cruc.	192	Aterrizaje	90
Vel. perd.	80	Techo	4300
Alcance	800	Precio Planos	160 D

Motor 150-220 HP
Materiales: Madera- Plastico
Biplaza




COOT

Mdt Taylor
P.O. Box 1171
Longview WA 98632
U.S.A.

Enverg.	8,52	Sup. alar	10,44
Largo	5,80	Peso max.	656
Alto	2,30	Peso vacío	408
Vel. max.	250	Despegue	150
Vel. Cruc.	217	Aterrizaje	150
Vel. perd.	86	Techo	4500
Alcance	609	Precio Planos	180 D.

Motor 100-150 HP
Materiales: Duraluminio
Biplaza



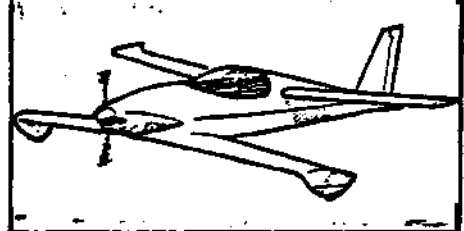
P L 2

Pasmany Aircraft Corp.
P.O. Box 80051
San Diego CA 92138
U.S.A.

Enverg.	6,60	Sup. alar	8,73
Largo	5,85	Peso max.	533
Alto	1,20	Peso vacío	227
Vel. max.	268	Despegue	150
Vel. Cruc.	254	Aterrizaje	300
Vel. perd.	80	Techo	--
Alcance	800	Precio Planos	175 D
Motor	45-60 HP		

Materiales: Compuestos

Biplaza



DRAGONFLY

Viking Aircraft Ltd
Route 1 Box 1000 V
Eloy AR 85231
U.S.A.

Enverg.	5,40	Sup. alar	5,52
Largo	3,85	Peso max.	266
Alto	1,75	Peso vacío	141
Vel. max.	240	Despegue	90
Vel. Cruc.	176	Aterrizaje	180
Vel. perd.	80	Techo	3000
Alcance	480	Precio Planos	90 D

Motor VW 53 HP

Materiales: Duraluminio

Monoplaza



TEENIE TWO


C. Y. Parker
P.O. Box 625
Coolidge AZ 85228
U.S.A.

Enverg.	6,60	Sup. alar	13,50
Largo	5,05	Peso max.	431
Alto	2,05	Peso vacío	295
Vel. max.	184	Despegue	--
Vel. Cruc.	136	Aterrizaje	--
Vel. perd.	57	Techo	4500
Alcance	445	Precio Planos	75 D

Motor 65-100 HP

Materiales: Madera


Monoplaza



BY BABY

Peter M Bowers
18458 16th Ave S
Seattle WA 98168
U.S.A.

Enverg.	6,30	Sup. alar	6,84
Largo	4,50	Peso max.	281
Alto	1,45	Peso vacío	186
Vel. max.	168	Despegue	--
Vel. Cruc.	144	Aterrizaje	--
Vel. perd.	61	Techo	--
Alcance	--	Precio Planos	75 D
Motor 30-65 HP			
Materiales: Madera			
Monoplaza			



TAYLOR MONOPLANE

Mrs John F. Taylor
25 Chesterfield Crescent
Leig-on-Sea Essex
ENGLAND SS9 - SPD

Enverg.	8,21	Sup. alar	13,--
Largo	6,30	Peso max.	817
Alto	2,10	Peso vacío	408
Vel. max.	320	Despegue	210
Vel. Cruc.	240	Aterrizaje	240
Vel. perd.	72	Techo	4500
Alcance	960	Precio Planos	175 D
Motor 85-135 HP			
Materiales: Madera- Fibra de Vidrio			
Biplaza			



CAVALIER

Macfam World Traders
4623 Fortane Rd. S.E.
Calgary Alberta
CANADA 12 A 2A7

Enverg.	9,90	Sup. alar	17,90
Largo	6,75	Peso max.	544
Alto	2,55	Peso vacío	320
Vel. max.	168	Despegue	135
Vel. Cruc.	120	Aterrizaje	90
Vel. perd.	48	Techo	3000
Alcance	400	Precio Planos	80 D
Motor 65-90 HP			
Materiales: Tela Tubo Madera			
Biplaza			



BREEZY

Charles B. Roloff
P.O. Box 358
Palos Park IL 60464
U.S.A.


Enverg.	8,40	Sup. alar	7,69
Largo	5,40	Peso max.	390
Alto	2,10	Peso vacío	272
Vel. max.	200	Despegue	240
Vel. Cruc.	185	Aterrizaje	240
Vel. perd.	88	Techo	6600
Alcance	640	Precio Planos	100 D
Motor 65 HP			
Materiales: Metálico			
Monoplaza			



HONEY BEE

Bee Aviation
2912 Cabrillo Mesa Dr
San Diego CA 92123
U.S.A.


Enverg.	6,70	Sup. alar	11,10
Largo	4,95	Peso max.	559
Alto	--	Peso vacío	411
Vel. max.	203	Despegue	150
Vel. Cruc.	175	Aterrizaje	120
Vel. perd.	88	Techo	4950
Alcance	550	Precio Planos	120 D
Motor 125-200 HP			
Materiales: Madera Tela Tubo			
Monoplaza			



LITTLE TOOT

Meyer Aircraft
5706 Abby Dr
Corpus Christi TX 78413
U.S.A.

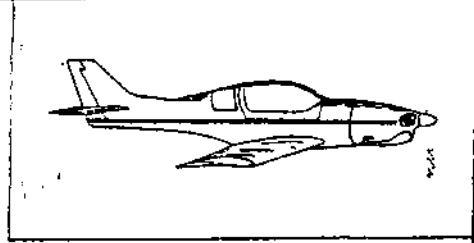
Enverg.	8,43	Sup. alar	9,98
Largo	5,10	Peso max.	317
Alto	1,70	Peso vacío	196
Vel. max.	176	Despegue	90
Vel. Cruc.	128	Aterrizaje	120
Vel. perd.	60	Techo	3300
Alcance	256	Precio Planos	75 D
Motor 65 HP			
Materiales: Madera Tela Tubo			
Monoplaza			



HEADWING B

Stewart Aircraft Corp.
11420 Rte 165
Salem OH 44460
U.S.A.

Envergadura	7,02	Superf alar	6,99 m ²
Largo	5,90	Peso Max	635 kg
Alto	1,82	Peso Vacio	326 kg
Veloc Max	340 kph	Despegue	180 m
Veloc cruc	307 kph	Aterrizaje	180 m
Veloc Perd	---	Techo	3800 m
Alcance	1600 km		



LANCAIR 200

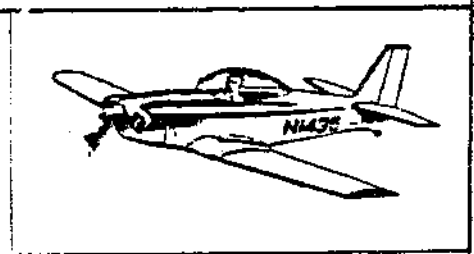
Precio Planos
220 dolares

Motor:
Continental 100 hp

NELCO AVIATION INC
403 South Ojai St
SANTA PAULA CA 93060
U.S.A.

Materiales: Compuestos
Biplaza ala baja

Envergadura	5,10 m	Superf alar	5,70 m ²
Largo	3,80 m	Peso Max	340 kg
Alto	1,10 m	Peso Vacio	170 kg
Veloc Max	320 kph	Despegue	102 m
Veloc Cruc	288 kph	Aterrizaje	270 m
Veloc Perd	60 kph	Techo	2800 m
Alcance	2240 km	Precio Planos	70 dolares



K B 1


Motor:
VW 1834 cc

Materiales:
Madera y fibra de vidrio

Monoplaza de ala baja. Hay una version motovelero

RAND ROBINSON ENG
5842 K Mc Fadden Ave
HUNTINGTON BEACH CA 92649
U.S.A.

Envergadura	9,00 m	Superf alar	13,50 m ²
Largo	4,85 m	Peso Maximo	255 kg
Alto	1,65 m	Peso Vacio	135 kg
Veloc Max	100 kph	Despegue	30 m
Veloc Cruc	77 kph	Aterrizaje	35 m
Veloc Perd	42 KPH	Techo	2900 m
Alcance	150 km	Precio Planos	25 dolares



PEEPER J 3

Motor: 30-35 HP

Materiales: Madera tela y tubo

ULTRALIVIANO

PLANOS Y PUBLICACIONES ORD
CASILLA CORREO 22
1411 BUENOS AIRES
ARGENTINA

Envergadura	7,33 m	Superf alar	8,92 m ²
Largo	5,83 m	Peso Max	725 kg
Alto	1,60 m	Peso Vacio	431 kg
Veloc Max	392 kph	Despegue	100 m
Veloc Cruc	380 kph	Aterrizaje	210 m
Veloc Perd	105 kph	Techo	6000 m
Alcance	1600 km	Precio Planos	160 Dolares

Motor: Lyc 125-200 hp

Materiales: Metalico

Biplaza ala baja, los datos son para motor de 180 hp Lyc.



MIDGET MUSTANG II

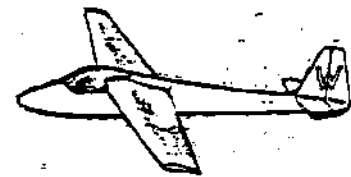
BUSEBY AIRCRAFT INC
874 Rt 52
NINGOKA IL 60447
U.S.A.

Envergadura	9,56 m	Super alar	11,70 m ²
Largo	5,90 m	Peso Maxim	204 kg
Alto	1,05 m	Peso Vacio	106 kg
Veloc Max	160 kph	Despegue	
Veloc Cruc	124 kph	Aterrizaje	
Veloc Perd	---	Techo	
Alcance	---	Precio Planos	185 dolares

PLANEADOR

Materiales:

Madera y tela



WOODSTOCK

JIM MAUPIN
26338 Zephyr
HARBOR CITY CA 90710
U.S.A.

Envergadura	6,35 m	Superf alar	13,8 m ²
Largo	4,60 m	Peso Maxim	272 kg
Alto	1,55 m	Peso Vacio	158 kg
Veloc Max	144 kph	Despegue	60 m
Veloc Cruc	112 kph	Aterrizaje	75 m
Veloc Perd	48 kph	Techo	2000 m
Alcance	---	Precio Planos	60 dolares

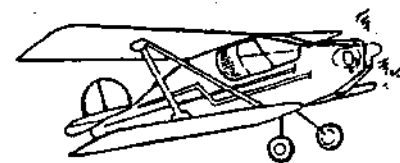
Motor:

Rotax 337 36 hp

Materiales: Madera y tela 18-50 hp



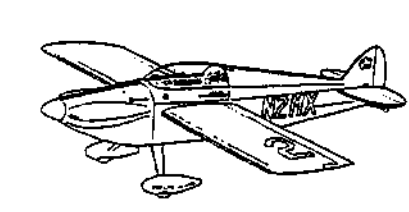
Madera y tela


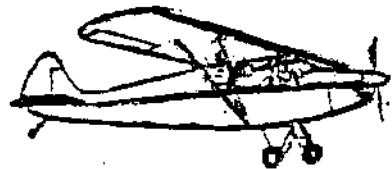

Biplano monoplaza



GUPPY S N S 2

SORRELL AVIATION
16525 Tilley Rd S
TENINO WA 98589
U.S.A.

<table border="0"> <tr> <td>Envergadura</td><td>7,85 m</td><td>Superf alar</td><td>10,76 m²</td></tr> <tr> <td>Largo</td><td>6,30 m</td><td>Peso Max</td><td>681 kg</td></tr> <tr> <td>Alto</td><td>2,40 m</td><td>Peso Vacio</td><td>385 kg</td></tr> <tr> <td>Veloc Max</td><td>275 kph</td><td>Despegue</td><td>210 m</td></tr> <tr> <td>Veloc Cruc</td><td>212 kph</td><td>Aterrizaje</td><td>180 m</td></tr> <tr> <td>Veloc Perd</td><td>63 kph</td><td>Techo</td><td>---</td></tr> <tr> <td>Alcance</td><td>960 km</td><td>Precio Planos</td><td>160 dolares</td></tr> </table> <p>Motor: 100 a 150 hp</p> <p>Materiales: Madera y tubo</p> <p>Biplaza ala baja</p>	Envergadura	7,85 m	Superf alar	10,76 m ²	Largo	6,30 m	Peso Max	681 kg	Alto	2,40 m	Peso Vacio	385 kg	Veloc Max	275 kph	Despegue	210 m	Veloc Cruc	212 kph	Aterrizaje	180 m	Veloc Perd	63 kph	Techo	---	Alcance	960 km	Precio Planos	160 dolares	 <p>C P 328 SUPER EMERAUDE</p> <p>D TRIVISONNO 10426 Parc Georges Blvd Montreal Nord QUEBEC H 1 H 4 Y 3 CANADA</p>
Envergadura	7,85 m	Superf alar	10,76 m ²																										
Largo	6,30 m	Peso Max	681 kg																										
Alto	2,40 m	Peso Vacio	385 kg																										
Veloc Max	275 kph	Despegue	210 m																										
Veloc Cruc	212 kph	Aterrizaje	180 m																										
Veloc Perd	63 kph	Techo	---																										
Alcance	960 km	Precio Planos	160 dolares																										
<table border="0"> <tr> <td>Envergadura</td><td>7,30 m</td><td>Superf alar</td><td>---</td></tr> <tr> <td>Largo</td><td>6,97 m</td><td>Peso Max</td><td>770 kg</td></tr> <tr> <td>Alto</td><td>---</td><td>Peso Vac</td><td>---</td></tr> <tr> <td>Veloc Max</td><td>304 kph</td><td>Despegue</td><td>240 m</td></tr> <tr> <td>Veloc Cruc</td><td>280 kph</td><td>Aterrizaje</td><td>240 m</td></tr> <tr> <td>Veloc Perd</td><td>---</td><td>Techo</td><td>---</td></tr> <tr> <td>Alcance</td><td>---</td><td>Precio Planos</td><td>310 Dolares</td></tr> </table> <p>Motor: 180 hp</p> <p>Materiales: Madera y compuesto</p> <p>Monoplaza ala baja</p>	Envergadura	7,30 m	Superf alar	---	Largo	6,97 m	Peso Max	770 kg	Alto	---	Peso Vac	---	Veloc Max	304 kph	Despegue	240 m	Veloc Cruc	280 kph	Aterrizaje	240 m	Veloc Perd	---	Techo	---	Alcance	---	Precio Planos	310 Dolares	 <p>M J 9 ME 109 Escala 75 %</p> <p>KENT HEIT 1733 Kansas FLINT MI 48506 U.S.A.</p>
Envergadura	7,30 m	Superf alar	---																										
Largo	6,97 m	Peso Max	770 kg																										
Alto	---	Peso Vac	---																										
Veloc Max	304 kph	Despegue	240 m																										
Veloc Cruc	280 kph	Aterrizaje	240 m																										
Veloc Perd	---	Techo	---																										
Alcance	---	Precio Planos	310 Dolares																										
<table border="0"> <tr> <td>Envergadura</td><td>4,99 m</td><td>Superf alar</td><td>6,90 m²</td></tr> <tr> <td>Largo</td><td>4,99 m</td><td>Peso Maximo</td><td>454 kg</td></tr> <tr> <td>Alto</td><td>1,30 m</td><td>Peso Vacio</td><td>199 kg</td></tr> <tr> <td>Veloc Max</td><td>272 kph</td><td>Despegue</td><td>195 m</td></tr> <tr> <td>Veloc Cruc</td><td>240 kph</td><td>Aterrizaje</td><td>270 m</td></tr> <tr> <td>Veloc perd</td><td>---</td><td>Techo</td><td>---</td></tr> <tr> <td>Alcance</td><td>400 km</td><td>Precio Planos</td><td>60 Dolares</td></tr> </table> <p>Motor: VW 1600 cc</p> <p>Materiales: Metalico Tubo tela y compuesto</p> <p>Monoplaza ala media</p>	Envergadura	4,99 m	Superf alar	6,90 m ²	Largo	4,99 m	Peso Maximo	454 kg	Alto	1,30 m	Peso Vacio	199 kg	Veloc Max	272 kph	Despegue	195 m	Veloc Cruc	240 kph	Aterrizaje	270 m	Veloc perd	---	Techo	---	Alcance	400 km	Precio Planos	60 Dolares	 <p>SONERA 1</p> <p>INAV LTD 695 W 20 Th Ave OSHKOSH 54903 U.S.A.</p>
Envergadura	4,99 m	Superf alar	6,90 m ²																										
Largo	4,99 m	Peso Maximo	454 kg																										
Alto	1,30 m	Peso Vacio	199 kg																										
Veloc Max	272 kph	Despegue	195 m																										
Veloc Cruc	240 kph	Aterrizaje	270 m																										
Veloc perd	---	Techo	---																										
Alcance	400 km	Precio Planos	60 Dolares																										


<table border="0"> <tr> <td>Envergadura</td> <td>6,00 m</td> <td>Superf alar</td> <td>---</td> </tr> <tr> <td>Largo</td> <td>4,80 m</td> <td>Peso maximo</td> <td>387 kg</td> </tr> <tr> <td>Alto</td> <td>1,20 m</td> <td>Peso Vacio</td> <td>328 kg</td> </tr> <tr> <td>Veloc Max</td> <td>304 kph</td> <td>Despegue</td> <td>240 m</td> </tr> <tr> <td>Veloc Cruc</td> <td>256 kph</td> <td>Aterrizaje</td> <td>420 m</td> </tr> <tr> <td>Veloc Perd</td> <td>112 kph</td> <td>Techo</td> <td>3500 m</td> </tr> <tr> <td>Alcance</td> <td>720 km</td> <td>Precio Planos</td> <td>135 dolares</td> </tr> </table> <p>Motor: 100-125 hp</p> <p>Materiales: Madera y compuesto.</p> <p>Monoplaza ala baja replica</p>	Envergadura	6,00 m	Superf alar	---	Largo	4,80 m	Peso maximo	387 kg	Alto	1,20 m	Peso Vacio	328 kg	Veloc Max	304 kph	Despegue	240 m	Veloc Cruc	256 kph	Aterrizaje	420 m	Veloc Perd	112 kph	Techo	3500 m	Alcance	720 km	Precio Planos	135 dolares	 <p>MUSTANG P 51 D</p> <p>WAG AIRCRAFT REPLICA INC 348 S Eight St SANTA PAULA CA 93060 U.S.A.</p>
Envergadura	6,00 m	Superf alar	---																										
Largo	4,80 m	Peso maximo	387 kg																										
Alto	1,20 m	Peso Vacio	328 kg																										
Veloc Max	304 kph	Despegue	240 m																										
Veloc Cruc	256 kph	Aterrizaje	420 m																										
Veloc Perd	112 kph	Techo	3500 m																										
Alcance	720 km	Precio Planos	135 dolares																										
<table border="0"> <tr> <td>Envergadura</td> <td>10,50 m</td> <td>Superf alar</td> <td>10,50 m²</td> </tr> <tr> <td>Largo</td> <td>6,67 m</td> <td>Peso Max</td> <td>635 kg</td> </tr> <tr> <td>Alto</td> <td>---</td> <td>Peso Vac</td> <td>326 kg</td> </tr> <tr> <td>Veloc Max</td> <td>163 kph</td> <td>Despegue</td> <td>112 m</td> </tr> <tr> <td>Veloc Cruc</td> <td>150 kph</td> <td>Aterrizaje</td> <td>125 m</td> </tr> <tr> <td>Veloc Perd</td> <td>64 kph</td> <td>Techo</td> <td>3000 m</td> </tr> <tr> <td>Alcance</td> <td>432 km</td> <td>Precio Planos</td> <td>75 Dolares</td> </tr> </table> <p>Motor: 65-150 hp 45-125 hp</p> <p>Materiales: Madera, tubo y tela</p> <p>Biplaza parasol</p>	Envergadura	10,50 m	Superf alar	10,50 m ²	Largo	6,67 m	Peso Max	635 kg	Alto	---	Peso Vac	326 kg	Veloc Max	163 kph	Despegue	112 m	Veloc Cruc	150 kph	Aterrizaje	125 m	Veloc Perd	64 kph	Techo	3000 m	Alcance	432 km	Precio Planos	75 Dolares	 <p>SPORT TRAINER</p> <p>WAG AERO INC 1216 North Rd Box 181 LYONS WI 53148 U.S.A.</p>
Envergadura	10,50 m	Superf alar	10,50 m ²																										
Largo	6,67 m	Peso Max	635 kg																										
Alto	---	Peso Vac	326 kg																										
Veloc Max	163 kph	Despegue	112 m																										
Veloc Cruc	150 kph	Aterrizaje	125 m																										
Veloc Perd	64 kph	Techo	3000 m																										
Alcance	432 km	Precio Planos	75 Dolares																										
<table border="0"> <tr> <td>Envergadura</td> <td>9,12 m</td> <td>Superf alar</td> <td>13,17 m²</td> </tr> <tr> <td>Largo</td> <td>6,50 m</td> <td>Peso Max</td> <td>853 kg</td> </tr> <tr> <td>Alto</td> <td>1,70 m</td> <td>Peso vacio</td> <td>477 kg</td> </tr> <tr> <td>Veloc Max</td> <td>248 kph</td> <td>Despegue</td> <td>240 m</td> </tr> <tr> <td>Veloc Cruc</td> <td>224 kph</td> <td>Aterrizaje</td> <td>240 m</td> </tr> <tr> <td>Veloc Perd</td> <td>89 kph</td> <td>Techo</td> <td>3000 m</td> </tr> <tr> <td>Alcance</td> <td>1200 km</td> <td>Precio Planos</td> <td>200 dolares</td> </tr> </table> <p>Motor: 100-150 hp</p> <p>Materiales: Madera tela y tubo</p>	Envergadura	9,12 m	Superf alar	13,17 m ²	Largo	6,50 m	Peso Max	853 kg	Alto	1,70 m	Peso vacio	477 kg	Veloc Max	248 kph	Despegue	240 m	Veloc Cruc	224 kph	Aterrizaje	240 m	Veloc Perd	89 kph	Techo	3000 m	Alcance	1200 km	Precio Planos	200 dolares	 <p>SUPER DIAMANT CP 60</p> <p>D TRIVISONNO 10426 Parc Georges Blvd MONTREAL NORD QUEBEC 4 1 H 4 Y 3 CANADA</p>
Envergadura	9,12 m	Superf alar	13,17 m ²																										
Largo	6,50 m	Peso Max	853 kg																										
Alto	1,70 m	Peso vacio	477 kg																										
Veloc Max	248 kph	Despegue	240 m																										
Veloc Cruc	224 kph	Aterrizaje	240 m																										
Veloc Perd	89 kph	Techo	3000 m																										
Alcance	1200 km	Precio Planos	200 dolares																										

Envergadura	7,29 m	Superf alar	7,29 m ²
Largo	5,50 m	Peso Maximo	450 kg
Alto	2,25 m	Peso Vacio	260 kg
Veloc Max	205 kph	Despegue	240 m
Veloc Cruc	185 kph	Aterrizaje	220 m
Veloc Perd	72 kph	Techo	4200 m
Alcance	832 km	Precio Planos	100 Dolares

Motor: 65 a 90 hp

Materiales: Madera y tela

Monoplaza parasol



TUCAN I


ALFREDO TURBAY
M de Loreto 2345
1712 CASTELAR
ARGENTINA

Envergadura	6,90 m	Superf alar	12,97 m ²
Largo	5,12 m	Peso Max	454 kg
Alto	2,15 m	Peso Vacio	317 kg
Veloc Max	144 kph	Despegue	120 m
Veloc Cruc	120 kph	Aterrizaje	180 m
Veloc Perd	56 kph	Techo	---
Alcance	440 km	Precio Planos	70 Dolares

Motor: 60 a 125 hp

Materiales: Madera tubo y tela

Biplano. monoplaza.



V STAR S A 900

STOLP STARDUSTER
4301 Twining St
RIVERSIDE CA 92509
U.S.A.

Envergadura	7,85 m	Superf alar	9,89 m ²
Largo	6,37 m	Peso max	853 kg
Alto	2,20 m	Peso vacio	550 kg
Veloc max	339 kph	Despegue	345 m
Veloc cruc	304 kph	Aterrizaje	345 m
Veloc Perd	---	Techo	3000 m
Alcance	1600 km	Precio Planos	410 dolares

Motor: Lycoming 150-180

las perforances son con 160 hp

Materiales: Madera

Biplaza ala baja



F BL FALCO

SEQUOIA AIRCRAFT Co
2000 Tomlynn St
P.O. Box 6861
RICHMOND VA 23230
U.S.A.

Envergadura	4,90 m	Superf alar	6,25 m ²
Largo	4,90 m	Peso Max	454 kg
Alto	1,30 m	Peso Vacio	281 kg
Veloc Max	392 kph	Despegue	90 m
Veloc Cruc	376 kph	Aterrizaje	180 m
Veloc Perd	---	Techo	3000 m
Alcance	880 km	Precio Planos	95 dolares

Motor: 75 - 150 hp

Materiales: Metalico




MIDGET MUSTANG

BUSBY AIRCRAFT INC
674 Rt 52
MINDOOKA IL 60447
U.S.A.

Envergadura	10,50 m	Superf alar	14,99 m ²
Largo	---	Peso Max	454 kg
Alto	2,00 m	Peso Vac	272 kg
Veloc Max	186 kph	Despegue	75 m
Veloc Cruc	169 kph	Aterrizaje	45 m
Veloc Perd	---	Techo	---
Alcance	275 km	Precio Planos	160 Dolares

Motor: 60-100 hp

Materiales: Madera, tubo y tela
Biplaza ala alta



LUTON MAJOR L A 5

CDX AVIATION SALES
11343 104 St
EDMONTON ALBERTA
T 5 G 2 K 7 CANADA

Envergadura	6,65 m	Superf alar	15,91 m ²
Largo	5,70 m	Peso Max	665 kg
Alto	1,65 m	Peso Vacio	487 kg
Veloc Max	304 km	Despegue	210 m
Veloc Cruc	288 km	Aterrizaje	300 m
Veloc Perd	---	Techo	---
Alcance	280 km	Precio Planos	160 Dolares

Motor: 160 -200 hp

Materiales: Tubo tela y plastico
Ala volante



DYKE DELTA

DYKE AIRCRAFT
2840 Old Yellow Spring Rd
FAIRBORN OH 45324
U.S.A.

Envergadura	5,40 m	Superf alar	5,24 m ²
Largo	4,02 m	Peso Maximo	236 kg
Alto	1,20 m	Peso Vacio	121 kg
Veloc Max	184 kph	Despegue	105 m
Veloc Cruc	168 kph	Aterrizaje	240 m
Veloc Perd	---	Techo	2000 m
Alcance	400 km	Precio Planos	85 dolares

Motor: 1/2 VW 30 hp

Materiales: Metalico monoplaza ala baja



HUMMEL BIRD

MORRY HUMMEL
509 E Butler
BRYANT OH 43506
U.S.A.


Envergadura	13,19	Superf alar	17,02 m ²
Largo	8,13	Peso Max	726 kg
Alto	2,42	Peso Vacio	477 kg
Veloc Max	152 kph	Despegue	150 m
Veloc cruc	136 "	Aterrizaje	---
Veloc Perd	70 "	Techo	3000 m
Alcance	512 km		

Precio Planos
175 dolares

Motor:

100-125 hp

Materiales: Madera y tela
Biplaza anfibio



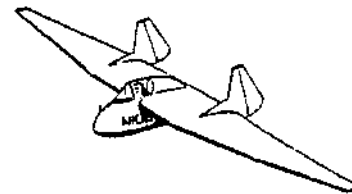
ANDERSON KINFISHER

WAGNER AVIATION INC
Route 4 Box 501
COVINGTON LA 70433
U.S.A.

Envergadura	12,60 m	Superf alar	14,44 m ²
Largo	3,00 m	Peso Maximo	258 kg
Alto	---	Peso Vacio	120 kg
Veloc Max	219 kph	Despegue	---
Veloc Cruc	80 kph	Aterrizaje	----
Veloc Perd	---	Techo	
Alcance	---	Precio Planos	210 dolares




Planeador ala volante

Materiales: Madera y tela



FAUVEL AV 361

CDX AVIATION SALES
11343 104 St
EDMONTON ALBERTA
T 5 G 2 K 7 CANADA

<p>Envergadura 7,60 m Super alar --- Largo 5,70 m Peso Max 635 kg Alto 2,25 m Peso Vacio 385 kg Veloc Max 168 kph Despegue 120 m Veloc Cruc 136 kph Aterrizaje 180 m Veloc Perd --- Techo --- Alcance 320 km Precio Planos 135 Dolares</p> <p>Motor: 85 a 150 hp</p> <p>Materiales: Madera tela y tubo.</p> <p>Biplano biplaza</p>	 <p>HATZ C 8 1</p> <p>DUDLEY KELLY Rt 4 El Rincon Way VERSAILLES KY 40383 U.S.A.</p>
<p>Envergadura 7,20 m Superf alar 16,56 m² Largo 5,70 m Peso Max 1089 kg Alto --- Peso Vacio 581 kg Veloc Max 224 kph Despegue 45 m Veloc cruc 203 kph Aterrizaje 120 m Veloc Perd --- Techo --- Alcance 800 km</p> <p>Precio Planos 135 dolares</p> <p>Motor: 160 a 300 hp</p> <p>Materiales: Madera tubo tela y compuesto</p> <p>Biplano 2 / 3 plazas</p>	 <p>WICHAWK</p> <p>JAVELIN AIRCRAFT CoP Municipal Airport AUGUSTA GA 30706 U.S.A.</p>
<p>Envergadura 6,40 m Superf alar 9,89 m² Largo 6,30 m Peso Max 844 kg Alto 2,50 m Peso Vac 572 kg Veloc Max 313 kph Despegue 150 m Veloc Cruc 275 kph Aterrizaje 500 m Veloc Perd --- Techo --- Alcance --- Precio Planos 310 dolares</p> <p>Motor: 125 a 200 hp</p> <p>Materiales: Madera</p> <p>Monoplano biplaza</p>	 <p>M J 5 SIROCCO</p> <p>JURCA PLANS Ken Heit 1733 Kansas FLINT MI 48506 U.S.A.</p>

Envergadura	6,95 m	Superf alar	7,47 m ²
Largo	5,65 m	Peso Max	726 kg
Alto	1,90 m	Peso Vac	419 kg
Veloc Max	385 kph	Despegue	105 m
Veloc Cruc	372 kph	Aterrizaje	150 m
Veloc Perd	--	Techo	3800 m
Alcance	2480 km	Precio Planos	210 dolares

Motor: 150-180 hp

Materiales: Compuestos
Monoplano ala baja



GLASSAIR II TD

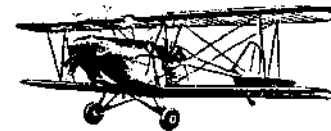
STODDART HAMILTON AIRCRAFT INC
18701 58 th Ave N.E.
ARLINGTON WA 98223
U.S.A.

Envergadura	7,20 m	Superf alar	---
Largo	6,00 m	Peso max	703 kg
Alto	2,10 m	Peso vacio	454 kg
Veloc max	200 kph	Despegue	180 m
Veloc cruc	185 kph	Aterrizaje	210 m
Veloc Perd	---	Techo	3000 m
Alcance	640 km	Precio Planos	110 dolares

Motor: Continental 125 - 180
las performances son con 125 hp

Materiales: Madera, tela y tubo.

Biplano, biplaza



MARQUART

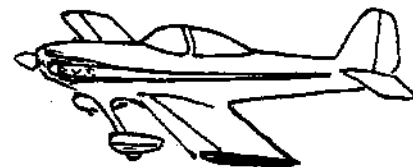
ED MARQUART
Box 3032
RIVERSIDE CA 92519
U.S.A.

Envergadura	5,85 m	Superf alar	8,26 m ²
Largo	5,70 m	Peso Max	500 kg
Alto	1,57 m	Peso vacio	346 kg
Veloc Max	339 km	Despegue	90 m
Veloc Cruc	313 km	Aterrizaje	120 m
Veloc Perd	77 km	Techo	3500 m
Alcance	480 km	Precio Planos	135 Dolares

Motor: 150 hp

Materiales: Metalico

Monoplaza metalico ala baja




RV 3

VAN'S AIRCRAFT
P.O. Box 160
NORTH PLAIN OR 97133
U.S.A.

Envergadura	6,00 m	Superf alar	6,25 m ²
Largo	4,87 m	Peso Max	345 kg
Alto	1,40 m	Peso Vacio	224 kg
Veloc Max	320 kph	Despegue	105 m
Veloc Cruc	256 kph	Aterrizaje	270 m
Veloc Perd	80 kph	Techo	---
Alcance	608 km	Precio Planos	85 Dolares

Motor: 50 a 100 hp

Materiales: Madera y tela.



TAYLOR T1CH

TERRY TAYLOR
79 Springwater Rd
Leigh on Sea ESSEX
S 5 7 5 8 W ENGLAND

Envergadura	6,20 m	Super alar	8,07 m ²
Largo	5,85 m	Peso Maxim	500 kg
Alto	1,60 m	Peso Vacio	272 kg
Veloc Max	254 kph	Despegue	225 m
Veloc Cruc	112 kph	Aterrizaje	225 m
Veloc Perd	---	Techo	---
Alcance	---	Precio Planos	170 dolares

Motor: Continental 65-100 hp

Materiales: Metalico.



DAVIS DA 2 A

D 2 INC
P.O.Box 265
BEND OR 97709
U.S.A.

Envergadura	6,99 m	Super alar*	7,02 m ²
Largo	4,80 m	Peso Max	297 kg
Alto	1,30 m	Peso Vacio	136 kg
Veloc Max	172 kph	Despegue	100 m
Veloc Cruc	155 kph	Aterrizaje	50 m
Veloc Perd	---	Techo	---
Alcance	992 km	Precio Planos	105 Dolares

Motor: VW 50 hp

Materiales: Madera, tela y plastico



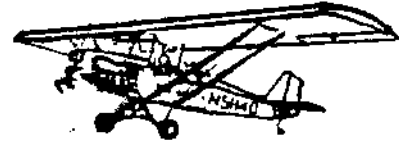
J I B DON QUIJOTE

ALPHA AVIATION SUPPLY Co
P.O.Box 641
GREEVILLE TX 75401
U.S.A.

Envergadura 8,83 m	Superf alar 12,05 m ²
Largo 5,30 m	Peso Max 463 kg
Alto 1,92 m	Peso Vac 281 kg
Veloc Max 144 kph	Despegue 120 m
Veloc Cruc 120 kph	Aterrizaje ---
Veloc Perd 70 kph	Techo 2300 m
Alcance ---	Precio Planos 45 Dolares

Motor: Ford A
45-125 hp
Materiales: Madera y tela

Biplaza parasol




PIETENPOL AIRCAMPER

ST CROIX AIRCRAFT
5957 Seville St
LAKE OSWEGO OR 97034
U.S.A.

Envergadura 7,15 m	Superf alar 18,50 m ²
Largo 5,70 m	Peso Max 660 kg
Alto 2,70 m	Peso Vacio 504 kg
Veloc Max 192 kph	Despegue 30 m
Veloc Cruc 160 kph	Aterrizaje 75 m
Veloc Perd 64 kph	Techo 3000 m
Alcance 480 km	Precio Planos 125 dolares

Motor: Warner 145 hp
Materiales: Madera Tela y tubo.



REDFERN FOKKER D R 1

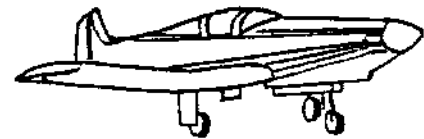
REDFERN & SONS INC
Route 1
ATHOL ID 83801
U.S.A.

Envergadura 7,30 m	Superf alar 11,09 m ²
Largo 6,40 m	Peso Max 1044 kg
Alto ---	Peso Vac 681 kg
Veloc Max 344 kph	Despegue 240 m
Veloc Cruc 312 kph	Aterrizaje 300 m
Veloc Perd --	Techo 3800 m
Alcance 1360 km	Precio Planos 210 dolares

Motor: 180-300 hp

Materiales: Madera

Monopiano ala baja biplaza



BARRACUDA


BUETHE ENTERPRISES INC
P.O Box 486
CATHEDRAL CITY CA 92234
U.S.A.

Envergadura	8,20 m	Superf alar	6,90 m ²
Largo	4,50 m	Peso Max	272 kg
Alto	0,95 m	Peso Vacio	110 kg
Veloc Max	192 km	Despegue	120 m
Veloc Cruc	176 km	Aterrizaje	150 m
Veloc Perd	67 km	Techo	3000 m
Alcance	512 km	Precio Planos	225 Dolares

Motor: K F M 107 30 hp

Materiales: Metalico

Monoplaza metalico ala baja Motoplaneador



MONI ARV


INAV LTD

895 W 20 th Ave PO BOX 2964
OSHKOSH WI 54903
U.S.A.

Envergadura	6,87 m	Superf alar	13,80 m ²
Largo	5,82 m	Peso Max	635 kg
Alto	---	Peso Vacio	390 kg
Veloc Max	211 kph	Despegue	---
Veloc Cruc	182 kph	Aterrizaje	---
Veloc Perd	---	Techo	3000 m
Alcance	480 km	Precio Planos	160 dolares

Motor: Continental 145 125-160 hp

Materiales: Madera Tela y tubo. Biplano biplaza



LACO

LACO

P.O. Box 415
DESERT HOT SPRING CA 92240
U.S.A.

Envergadura	7,87 m	Superf alar	21,16 m ²
Largo	5,75 m	Peso Max	681 kg
Alto	2,30 m	Peso Vac	431 kg
Veloc Max	168 kph	Despegue	120 m
Veloc Cruc	144 kph	Aterrizaje	180 m
Veloc Perd	--	Techo	3800 m
Alcance	432 km	Precio Planos	160 dolares

Motor: 100-125 hp

Materiales: Madera tela y tubo.

Biplano biplaza




KELLY D

DUDLEY KELLY

Rt 4
VERSAILLES KY 40383
U.S.A.

Enverg.	6,00	Sup. alar	10,80
Largo	5,10	Peso max.	464
Alto	1,80	Peso vacío	290
Vel. max.	200	Despegue	150
Vel. Cruc.	176	Aterrizaje	165
Vel. perd.	88	Techo	3500
Alcance	320	Precio Planos	NO
Motor 65-125			


Materiales: Madera Tela Tubo
 Monoplaza Consultar EAA Argentina



BIPLANO EAA

Enverg.	10,95	Sup. alar	16,65
Largo	7,20	Peso max.	675
Alto	2,40	Peso vacío	450
Vel. max.	152	Despegue	-
Vel. Cruc.	131	Aterrizaje	-
Vel. perd.	72	Techo	3900
Alcance	480	Precio Planos	150 D

Motor 85-100 HP
 Materiales: Madera
 Biplaza




SPORTMAN V J 22

Volmer Aircraft
 Box 5222
 Glendale CA 91201
 U.S.A.

Enverg.	5,88	Sup. alar	10,44
Largo	5,20	Peso max.	675
Alto	1,80	Peso vacío	360
Vel. max.	288	Despegue	105
Vel. Cruc.	208	Aterrizaje	240
Vel. perd.	80	Techo	7500
Alcance	480	Precio Planos	65 D
Motor 100-180 HP			

Materiales: Madera Tela Tubo
 Monoplaza



ACRO SPORT I

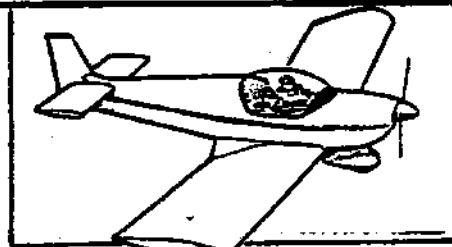
Acro Sport Inc.
 P.O. Box 462
 Hales Corners WI 53130
 U.S.A.

Enverg.	8,10	Sup. alar	11,70
Largo	5,55	Peso max.	476
Alto	1,43	Peso vacío	267
Vel. max.	184	Despegue	165
Vel. Cruc.	168	Aterrizaje	--
Vel. perd.	70	Techo	3000
Alcance	672	Precio Planos	200 D

Motor VW 1875 c. c.

Materiales: Duraluminio

Biplaza



ZODIAC CH 600


Zenair LTD.
236 Richmond St
Richmond Hill ONTARIO
CANADA L 4C 3 y 8

Enverg.	7,80	Sup. alar	9,78
Largo	4,80	Peso max.	544
Alto	1,67	Peso vacío	273
Vel. max.	320	Despegue	150
Vel. Cruc.	268	Aterrizaje	150
Vel. perd.	82	Techo	--
Alcance	1120	Precio Planos	175 D

Motor VW

Materiales: Compuestos

Biplaza



POLLWAGEN


Pollwagen Inc.
8782 Hewitt PL
Garden Grove CA 92644
U.S.A.

Enverg.	6,75	Sup. alar	8,10
Largo	5,77	Peso max.	590
Alto	1,80	Peso vacío	340
Vel. max.	296	Despegue	240
Vel. Cruc.	240	Aterrizaje	210
Vel. perd.	88	Techo	4800
Alcance	800	Precio Planos	125 D

Motor 85-140 HP

Materiales: Madera Tela Tubo

Biplaza




TAIL WIND

S.J. Wiltman
P.O. Box 2762
Oshkosh WI 54901
U.S.A.

Enverg.	6,25	Sup. alar	7,74
Largo	5,40	Peso max.	681
Alto	2,18	Peso vacío	408
Vel. max.	334	Despegue	100
Vel. Cruc.	290	Aterrizaje	450
Vel. perd.	88	Techo	6000
Alcance	928	Precio Planos	180 D

Motor 125-180 HP
Materiales: Metálico
Biplaza




THORP T-18

Thorp Engineering Co
Drawer T
Lockeford CA 95237
U.S.A.

Enverg.	6,90	Sup. alar	7,29
Largo	5,10	Peso max.	388
Alto	2,-	Peso vacío	251
Vel. max.	216	Despegue	165
Vel. Cruc.	195	Aterrizaje	210
Vel. perd.	88	Techo	4500
Alcance	480	Precio Planos	75 D

Motor 75 HP
Materiales: Madera Tubo Tela
Monoplaza



LARK J K 1

James Keleber
2150 Chester Dr
Tracy CA 95376
U.S.A.

Enverg.	7,65	Sup. alar	6,75
Largo	4,80	Peso max.	385
Alto	1,20	Peso vacío	227
Vel. max.	304	Despegue	240
Vel. Cruc.	240	Aterrizaje	210
Vel. perd.	80	Techo	4500
Alcance	800	Precio Planos	Pedir

Motor 60-100 HP
Materiales: Metal y Fibra de vidrio



MINI IMP

Mt Taylor
P.O. Box 1171
Longview WA 98632
U.S.A.

Enverg.	6,75	Sup. alar	
Largo	3,37	Peso max.	247
Alto	1,90	Peso vacío	130
Vel. max.	140	Despegue	
Vel. Cruc.	104	Aterrizaje	
Vel. min.	20	Techo	
Alcance	120	Precio Planos	
Motor 72 HP			

Materiales: Aluminio

Monoplaza



AUTOGIRO B 80


Bensen Aircraft Co
P.O. Box 31047
Raleigh NC 27622
U.S.A.

Enverg.	5,00	Sup. alar	7,70
Largo	4,10	Peso max.	386
Alto	1,35	Peso vacío	227
Vel. max.	216	Despegue	90
Vel. Cruc.	188	Aterrizaje	120
Vel. perd.	90	Techo	5100
Alcance	---	Precio Planos	145 D

Motor 65-100 HP

Materiales: Madera Tela Tubo

Monoplaza



BABY LAKE


Barney Oldfield Aircraft Co
P.O. Box 897
Gates Mills OH 44040
U.S.A.

Enverg.	5, -	Sup. alar	4,77
Largo	5,20	Peso max.	222
Alto	1,05	Peso vacío	109
Vel. max.	224	Despegue	135
Vel. Cruc.	212	Aterrizaje	180
Vel. perd.	84	Techo	3900
Alcance	840	Precio Planos	150 D.

Motor 18 a 22 HP

Materiales: Compuesto


Monoplaza



Quickie 1

Quickie Aircraft Corp
Hangar 68 Mojave Airport
Mojave CA 93501
U.S.A.


Enverg.	5, 20	Sup. alar	8, 90
Largo	4, 65	Peso max.	522
Alto	1, 87	Peso vacío	376
Vel. max.	235	Despegue	--
Vel. Cruc.	228	Aterrizaje	--
Vel. perd.	102	Techo	--
Alcance	400	Precio Planos	180 D
Motor 180 HP			
Materiales: Madera Tela Tubo			
Monoplaza acrobático			



PITTS S 1 S

Pitts Aerobatics
P.O. Box 547
Afton WY 83110
U.S.A.


Enverg.	7, 20	Sup. alar	13, 95
Largo	6, 30	Peso max.	817
Alto	2, -	Peso vacío	480
Vel. max.	232	Despegue	105
Vel. Cruc.	208	Aterrizaje	180
Vel. perd.	88	Techo	4000
Alcance	800	Precio Planos	90 D
Motor 125-260 HP			
Materiales: Madera Tela Tubo			
Biplaza			



SKYBOLT

Steen Aero Lab
15623 De Gaulle Circle
Brighton CO 80601
U.S.A.

Enverg.	5, 55	Sup. alar	7, 44
Largo	4, 42	Peso max.	322
Alto	--	Peso vacío	212
Vel. max.	217	Despegue	--
Vel. Cruc.	184	Aterrizaje	--
Vel. perd.	56	Techo	3000
Alcance	425	Precio Planos	--
Motor VW 50 HP			
Materiales: Madera			
Monoplaza			




CORBY STARLET

H.A.P.I.
Box 1000
Eloy AZ 85231
U.S.A.

Enverg.	6,90	Sup. alar	8,73
Largo	5,20	Peso max.	396
Alto	,60	Peso vacío	273
Vel. max.	192	Despegue	63
Vel. Cruc.	168	Aterrizaje	90
Vel. perd.	72	Techo	5400
Alcance	504	Precio Planos	100 D

Motor 65-100 HP
Materiales: Madera
Monoplaza



OSPREY 1

Osprey Aircraft
3741 El Rincon Way
Sacramento CA 95825
U.S.A.

Enverg.	6,90	Sup. alar	9,90
Largo	6,10	Peso max.	681
Alto	--	Peso vacío	404
Vel. max.	320	Despegue	150
Vel. Cruc.	268	Aterrizaje	150
Vel. perd.	82	Techo	5800
Alcance	1120	Precio Planos	165 D

Motor 150 HP
Materiales: Metálico
Biplaza



RV 4

Van's Aircraft
P.O. Box 160
North Plains OR 97133
U.S.A.

Enverg.	5,25	Sup. alar	9,45
Largo	5,00	Peso max.	360
Alto	1,62	Peso vacío	236
Vel. max.	200	Despegue	105
Vel. Cruc.	152	Aterrizaje	120
Vel. perd.	72	Techo	3000
Alcance	288	Precio Planos	65 D

Motor VW 1800
Materiales: Duraluminio
Monoplaza



AEROSPORT SCAMP

Aerosport Inc.
Box 278
Holly Spring NC 27540
U.S.A.

Enverg.	m	Sup. alar	m
Largo	m	Peso max.	kg
Alto	m	Peso vacio	"
Vel. max.	kph	Despegue	m
Vel. Cruc.	"	Aterrizaje	"
Vel. perd.	"	Techo	"
Alcance	km	Precio Planos	
Motor	HP		
Material:			

D = dolares